

Интернет-журнал «Отходы и ресурсы» <https://resources.today>
Russian Journal of Resources, Conservation and Recycling

2019, №2, Том 6 / 2019, No 2, Vol 6 <https://resources.today/issue-2-2019.html>

URL статьи: <https://resources.today/PDF/17ECOR219.pdf>

DOI: 10.15862/17ECOR219 (<http://dx.doi.org/10.15862/17ECOR219>)

Ссылка для цитирования этой статьи:

Арустамов Э.А., Волгин А.В., Крылов П.М., Шильнов А.А. Состояние и перспективы развития туристско-рекреационного комплекса Республики Бурятия // Интернет-журнал «Отходы и ресурсы», 2019 №2, <https://resources.today/PDF/17ECOR219.pdf> (доступ свободный). Загл. с экрана. Яз. рус., англ. DOI: 10.15862/17ECOR219

For citation:

Arustamov E.A., Volgin A.V., Krylov P.M., Shil'nov A.A. (2019). Status and development prospects of the tourist and recreational complex of the Republic of Buryatia. *Russian Journal of Resources, Conservation and Recycling*, [online] 2(6). Available at: <https://resources.today/PDF/17ECOR219.pdf> (in Russian) DOI: 10.15862/17ECOR219

УДК 33

Арустамов Эдуард Александрович

Доктор экономических наук, профессор, заслуженный деятель науки РФ
E-mail: eduard-arustamov@yandex.ru

Волгин Александр Владимирович

ГОУ ВО МО «Московский государственный областной университет», Мытищи, Россия
«Географо-экологического» факультет
Заведующий кафедрой «Экономической и социальной географии»
Кандидат географических наук, профессор
E-mail: av.volgin@mgou.ru

Крылов Петр Михайлович

ГОУ ВО МО «Московский государственный областной университет», Мытищи, Россия
Доцент кафедры «Экономической и социальной географии»
Кандидат географических наук
E-mail: pmkrylov@yandex.ru

Шильнов Александр Анатольевич

пгт. Монино, Россия
Кандидат военных наук, доцент
E-mail: shilnov-1954@yandex.ru

Состояние и перспективы развития туристско-рекреационного комплекса Республики Бурятия

Аннотация. Данная статья посвящается раскрытию огромных ресурсов развития рекреации и туризма на территории Бурятии. Она рассматривается как одно из главных стратегических направлений деятельности республики, призванной обеспечить решение задач устойчивого социально-экономического развития региона, повышения благосостояния граждан, обеспечения занятости населения. Отмечается, что по данным Министерства туризма Республики Бурятия и Федерального агентства по туризму количество российских и иностранных туристов, посетивших Республику Бурятия, существенно выросло. Объем гостиничных и платных санаторно-оздоровительных услуг населению в рассматриваемый период характеризовался преимущественно умеренным ростом. Динамика объемов

привлеченных средств из внебюджетных источников финансирования проектов в сфере туризма в Республике Бурятия достаточно полно учитывает сложившуюся ситуацию с деятельностью инвесторов проектов. Статья содержит рекомендации путей дальнейшего развития рекреационно-туристической отрасли экономики региона.

Ключевые слова: рекреация; туризм; развитие региона; инвесторы проектов; туристский поток; комплекс туристской инфраструктуры; туристический кластер; особая туристско-рекреационная экономическая зона

Республика Бурятия входит в состав Байкальского региона, который является одним из наиболее перспективных для развития туризма в России. Развитие рекреации и туризма на территории Бурятии рассматривается как одно из главных стратегических направлений деятельности, призванной обеспечить решение задач устойчивого социально-экономического развития региона, повышения благосостояния граждан, обеспечения занятости населения и ряда других.

Отечественный и зарубежный опыт свидетельствует о том, что туризм вносит существенный вклад в обеспечение устойчивого социально-экономического развития и социальной стабильности, способствуя активизации малого и среднего бизнеса, созданию новых рабочих мест и реализации самостоятельной занятости населения. Немаловажным представляется тот факт, что туристская отрасль во многих регионах России развивается достаточно высокими темпами, оказывая позитивное влияние на развитие десятков смежных отраслей экономики. По данным [3] создание одного рабочего места в сфере туризма влечет создание до 5 рабочих мест в смежных отраслях.

Приведенные выше тезисы широко известны, в той или иной степени они нашли свое отражение в действующих и разрабатываемых документах, определяющих стратегию социально-экономического развития регионов России, в том числе перспективы развития туристско-рекреационной деятельности в Республике Бурятия.

Вопросы, связанные с оценкой текущего состояния и перспектив развития туризма в регионе, достаточно полно отражены в Стратегии социально-экономического развития Республики Бурятия до 2025 г. (утверждена постановлением правительства Республики Бурятия от 15 декабря 2007 года №410)¹; в федеральной целевой программе (ФЦП) «Развитие внутреннего и въездного туризма в Российской Федерации (2011–2018 годы)», утвержденной постановлением Правительства РФ от 2 августа 2011 года № 644; в Концепции ФЦП «Развитие внутреннего и въездного туризма в Российской Федерации (2019–2025 годы)», утвержденной распоряжением Правительства РФ от 5 мая 2018 года № 872-р²; в Государственной программе Республики Бурятия «Развитие внутреннего и въездного туризма в Республике Бурятия», утвержденной постановлением Правительства РБ от 25.09.2018 № 524, а также в Стратегии социально-экономического развития Республики Бурятия на период до 2035 года (проект).

Подробный анализ содержания указанных документов выходит за рамки данной статьи, отметим лишь те положения, которые определяют современное состояние и перспективы развития туризма в регионе. Так, Стратегия социально-экономического развития Республики Бурятия на период до 2035 года (проект) среди 7 стратегических целей предусматривает

¹ Постановление правительства Республики Бурятия от 15 декабря 2007 г. №410 «О стратегии социально-экономического развития Республики Бурятия до 2025 г.».

² Распоряжение Правительства РФ от 5 мая 2018 г. № 872-р «Об утверждении Концепции федеральной целевой программы «Развитие внутреннего и въездного туризма в Российской Федерации (2019–2025 годы)».

создание международного центра туризма на Востоке России. Отмечается, что туризм признан стать одним из приоритетных направлений социально-экономического развития региона. Полагают, что это будет способствовать достижению главной цели – обеспечению высокого уровня качества жизни населения на основе развития эффективной инновационной экономики при сохранении уникальной культуры региона и экосистемы озера Байкал [3].

В рассматриваемом контексте особый интерес представляет ретроспективный анализ динамики развития туристско-рекреационного комплекса региона, оценка его современного состояния, а также анализ основных факторов, которые определяют достижение целей и решение задач, сформулированных в указанных выше документах.

Анализ данных, опубликованных Федеральной службой государственной статистики (Росстат) [5; 7], Федеральным агентством по туризму РФ (Ростуризм) [10] и Министерством туризма Республики Бурятия [8], показывает, что за последние десять лет наблюдалась положительная динамика в развитии туристско-рекреационного комплекса региона (рис. 1).

Так, в период с 2008 по 2017 год численность лиц, размещенных в коллективных средствах размещения (КСР), увеличилась на 33 % и в 2017 году составила 373,3 тыс. человек. При этом максимум наблюдался в 2012 и 2013 годах (392,6 и 402,1 тыс. чел.).

После этого последовал резкий спад в 2014–2016 годах (до 331,2 тыс. чел), чему в немалой степени способствовало сокращение реальных заработанных плат (по региону 98,6 %, 89,4 % и 99,5 % по отношению к предыдущему году в 2014, 2015 и 2016 годах соответственно) и, соответственно, доходов населения. Сокращение доходов населения было обусловлено проблемами экономики региона (снижение объема валового регионального продукта до уровня 98,3 и 99,6 % по отношению к предыдущему году в 2014 и 2015 годах соответственно) и страны в целом, а также рядом других факторов.

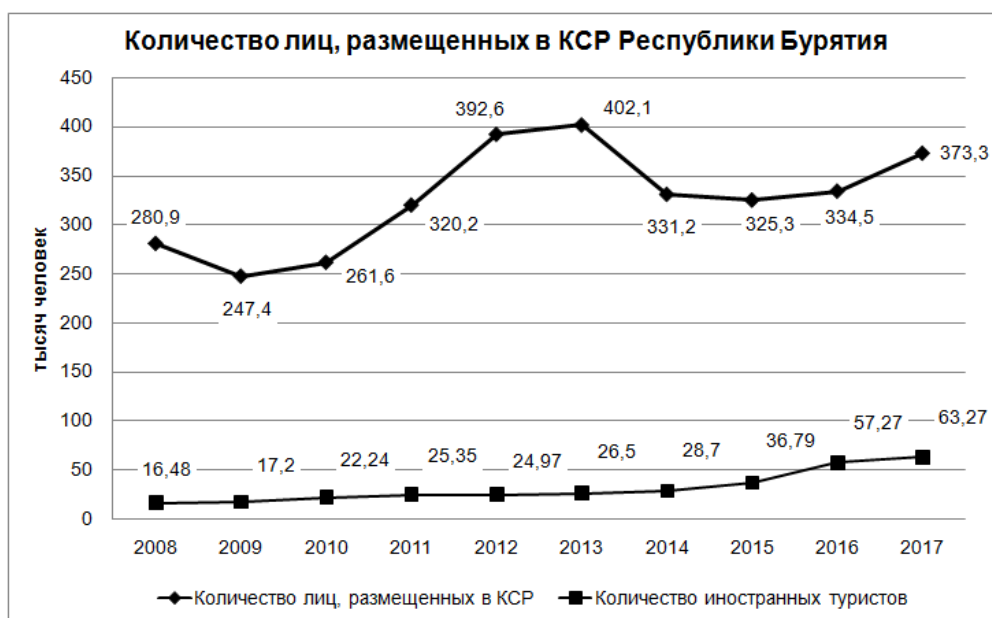


Рисунок 1. Численность лиц, размещенных в КСР, и количество иностранных туристов, посетивших Республику Бурятия в 2008–2017 годах (составлено по данным Министерства туризма Республики Бурятия [8] и Федерального агентства по туризму РФ [10])

Существенный рост данного показателя наметился только в 2017 году (прирост за год на 38,8 тыс. чел. или 11,6 % по отношению к 2016 году).

Исключением стал 2012 год, который отмечен снижением показателя на 1,5 % по сравнению с предыдущим годом. В целом с 2008 по 2017 год численность иностранных

туристов, посетивших Республику Бурятия, увеличилась более, чем в 3,8 раза (с 16,5 тыс. в 2008 году до 63,3 тыс. чел. в 2017 году). Большая часть иностранных туристов была размещена в КСР региона, при этом количество размещенных составило 36,8, 40,6 и 45,1 тыс. человек в 2015, 2016 и 2017 годах соответственно.

В рассматриваемый период общее количество КСР в регионе увеличилось более, чем в 2 раза (со 169 в 2008 году до 349 в 2017 году), при этом число мест в КСР до 2016 года не претерпело существенных изменений и в 2016 году составило 12,6 тысяч (по полному кругу хозяйствующих субъектов), при этом максимум показателя отмечен в 2014 году – 15,1 тыс. В 2017 году отмечен резкий рост числа мест до 18,16 тыс.

Сравнительный анализ рассматриваемых показателей по субъектам РФ, входящим в состав Байкальского региона, показывает, что лидирующее место здесь занимает Иркутская область. Так, по данным [10] в 2016 году в коллективных средствах размещения Иркутской области было размещено 725 тыс. чел., из них 127,7 тыс. иностранных граждан, в Республике Бурятия – 334,5 и 40,6 тыс. человек, в Забайкальском крае – 201,1 и 10,1 тыс. чел. соответственно.

Помимо роста общего туристского потока положительную динамику демонстрировали и другие показатели, характеризующие состояние туристско-рекреационной деятельности в регионе. Так, по данным [8] объем платных услуг, оказанных туристам в Бурятии, за 2008–2017 годы вырос почти в 3 раза и составил 2,579 млрд рублей (рис. 2).

Анализ данных, приведенных на рис. 2, показывает положительную динамику данного показателя в течение всего периода с 2008 по 2017 год. Наибольший рост здесь наблюдался с 2009 по 2012 годы (ежегодный прирост от 23,1 до 13,1 %) и в 2014 году (16,5 %). При этом положительная динамика характерна для всех составляющих, которые определяют общий объем платных услуг, оказанных туристам в Республике Бурятия. Так, *объем платных туристских услуг* (туроператоров, турагентств) населению демонстрировал устойчивый рост (от 14,8 % в 2015 году до 67,2 % в 2012 году). В 2016 и 2017 гг. наблюдался стабильный рост их объема на 16,2 и 16,6 % соответственно [8]. В первом полугодии 2018 года объем платных туристических услуг вырос на 5,75 % по сравнению с аналогичным периодом 2017 года (с 479,8 до 507,4 млн рублей) [10].



Рисунок 2. Динамика объема платных услуг, оказанных туристам в Республике Бурятия в 2008–2017 годах (составлено по данным Министерства туризма Республики Бурятия [8])

Следует отметить, что полученные оценки сформированы на основе фактических цен, поэтому более корректно использовать для анализа индекс физического объема услуг населению, который характеризует изменение только его физической величины по отношению к базисному периоду, при этом исключается влияние динамики цен. Так, индексы физического объема платных туристических услуг в 2014–2016 году составили 102,9 % в 2014 году, 101,7 % в 2015 и 2016 годах [6].

По данным [8], объем услуг гостиниц и аналогичных средств размещения региона в период с 2009 по 2015 год увеличивался, при этом максимум роста отмечался в 2010 году (62,4 %), минимальный – в 2013 году (0,6 %). В 2016 и 2017 году объем услуг гостиниц сократился 3,6 и 4,8 % соответственно (по данным [10] в 2016 год наблюдался рост). В первом полугодии 2018 года объем услуг гостиниц сократился на 24,4 % по сравнению с аналогичным периодом 2017 года (с 315,9 до 238,7 млн рублей) [10]. Индексы физического объема услуг в 2014, 2015 и 2016 году составили 104,6 %, 105,3 % и 103,1 % соответственно [6].

Объем платных санаторно-оздоровительных услуг населению в рассматриваемый период характеризовался преимущественно умеренным ростом (по данным [8] максимальный прирост 21,5 % отмечен в 2011 году), при этом в отдельные годы наблюдался небольшой спад (максимум -4,2 % в 2012 году). Индексы физического объема платных санаторно-оздоровительных услуг в 2014, 2015 и 2016 году составили 97,5 %, 90,2 % и 113,1 % соответственно [6].

В структуре платных услуг, оказанных туристам в Республике Бурятия в 2017 году (рис. 3), собственно туристические услуги составили 43,1 %, вклад услуг гостиниц и аналогичных средств размещения, а также санаторно-оздоровительных услуг, составил 35,1 % и 21,8 % соответственно.



Рисунок 3. Структура платных услуг, оказанных туристам в Республике Бурятия в 2017 году (составлено по данным Министерства туризма Республики Бурятия [8])

О состоянии туристско-рекреационной деятельности в Республике Бурятия позволяют судить данные, опубликованные Министерством туризма республики, согласно которым в 2017 году регион посетили 473 тысячи туристов и 692,6 тысячи экскурсантов, при этом доходы

туристских организаций превысили 1,7 млрд рублей, а поступления в бюджеты различных уровней составили 220,3 млн рублей.

Для оценки текущего состояния и перспектив развития туристско-рекреационной деятельности особый интерес представляют статистические данные, характеризующие туристические потоки в регионе. Анализ данных, приведенных на сайте Министерства туризма Республики Бурятия, показывает, что в структуре туристского потока республики основную долю составляют граждане России (84 %), проживающие преимущественно в республике и ближайших регионах. Большинство из них путешествуют с целью отдыха (чуть более 60 %) и оздоровления (9 %), с деловыми целями Республику Бурятия посещают почти 18 % россиян, прибывающих в регион.

Показатели, характеризующие въездной туристический поток в Республику Бурятия в 2017 год представлены на рис. 4.

В структуре въездного туризма (на него приходится 16 % общего туристического потока) ведущее место занимают туристы из Монголии, Китая и Республики Корея (45 %, 29 % и 6 % соответственно), что представляется закономерным с учетом географического положения рассматриваемого региона.

В целом же роль туризма и рекреации в экономике Бурятии, несмотря на высокий туристско-рекреационный потенциал региона, на данном этапе развития невелика (вклад туризма в валовой региональный продукт республики не превышает одного процента, в сфере туризма республики занято всего около 3 тыс. чел.).

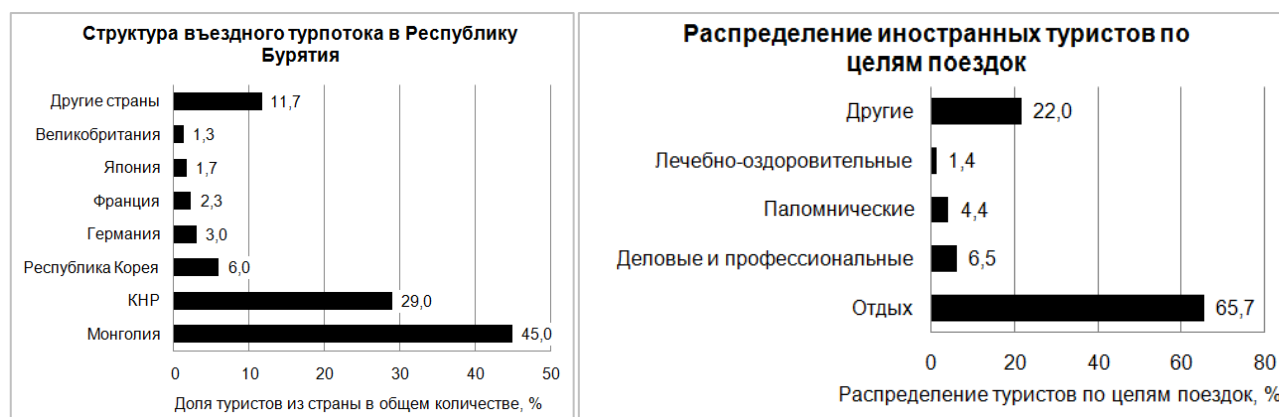


Рисунок 4. Параметры въездного туристического потока в Республику Бурятия в 2017 год (составлено по данным Министерства туризма Республики Бурятия [8])

Основными сдерживающими факторами для развития туризма в Республике Бурятия обычно называют сезонный характер туристической деятельности, недостаточно развитую инфраструктуру туризма, низкую транспортную доступность региона, высокую стоимость туристского продукта, в значительной степени обусловленную высокими транспортными издержками, а также достаточно жесткие ограничения на ведение хозяйственной деятельности в центральной экологической зоне (ЦЭЗ) озера Байкал.

Представляется, что наиболее проблемными и требующими существенных материальных затрат являются вопросы, связанные с комплексным развитием инфраструктуры туризма. Решению указанной задачи призваны содействовать реализуемые проекты создания туристско-рекреационных (ТРК) и автотуристских (АТК) кластеров.

Так в рамках федеральной целевой программы (ФЦП) «Развитие внутреннего и въездного туризма в Российской Федерации (2011–2018 годы)» в период 2012–2018 гг. в регионе осуществлялось создание ТРК «Подлесье» (побережье озера Байкал в Кабанском

районе) и трех АТК: «Байкальский» (3 км к югу от Улан-Удэ), «Кяхта» (230 км к югу от Улан-Удэ вблизи международного автомобильного пункта пропуска «Кяхта»), «Тункинская долина» (в Тункинском районе в 100 км от оз. Байкал на федеральной автомобильной дороге «Култук – Монды»).

Предполагалось, что реализация данных проектов позволит решить проблемы (или, по меньшей мере, снизить их остроту), препятствующие развитию туристско-рекреационной деятельности в регионе, повысить привлекательность Республики Бурятия для посещения гражданами России и иностранными туристами, обеспечить рациональное использование природного и культурно-исторического потенциала территории. В данном контексте достаточно отметить, что реализация только мероприятий по созданию ТРК «Подлеморье», предусмотренных федеральной целевой программой, должна была обеспечить увеличение емкости гостиниц, потока туристов до 450 тыс. чел. в год, а также создание более 2500 дополнительных рабочих мест.

По состоянию на 01.01.2018 года общий объем финансовых средств, направленных на создание указанных кластеров, составил 5,3 млрд рублей. При этом объем средств, выделенных из федерального и республиканского бюджетов, составил 1,5 и 0,35 млрд рублей соответственно. Указанные средства были направлены на строительство (реконструкцию) объектов инженерной и транспортной инфраструктуры. За счет внебюджетных источников финансирования (3,46 млрд рублей) осуществлялось строительство объектов туристской инфраструктуры (гостиницы, объекты питания и торговли, гостиничные, придорожные, торговые и другие комплексы).

К сожалению, на данном этапе оценить полноту и эффективность выполнения программных мероприятий не представляется возможным. Отметим лишь, что реализация программы в Республике Бурятия столкнулась с рядом трудностей объективного и субъективного свойства, о чем свидетельствует отчет о результатах проверки Счетной палатой РФ эффективности использования средств бюджетов бюджетной системы РФ и средств внебюджетных источников при создании и функционировании кластера «Тункинская долина» (Бюллетень Счетной палаты РФ 2017 год № 12 (240)). В нем, помимо прочего, отмечено, что по данным Правительства Республики Бурятия за I полугодие 2017 года готовность АТК «Тункинская долина» в целом составляла всего 47 %, комплекса туристской инфраструктуры – 54,7 %.

Помимо создания указанных выше туристических кластеров новые перспективы и самые оптимистические ожидания были связаны с развитием особой экономической зоны туристско-рекреационного типа (ОЭЗ ТРТ) «Байкальская гавань», созданной в Республике Бурятия в 2007 году постановлением Правительства Российской Федерации № 68.

По данным Постановления Правительства РБ от 25.09.2018 № 524 «Об утверждении Государственной программы Республики Бурятия «Развитие внутреннего и въездного туризма в Республике Бурятия»³, на начало 2018 года объем финансирования проекта с момента создания особой экономической зоны составил 4,93 млрд рублей, в т. ч. из средств федерального, республиканского и местного бюджетов – 3 млрд рублей, 1,77 млрд рублей и 3,57 млн рублей соответственно. Средства федерального, регионального и местного бюджета использовались для создания инженерной инфраструктуры. Несмотря на обязательства резидентов зоны, объем финансирования туристической инфраструктуры из внебюджетных

³ Постановление Правительства РБ от 25.09.2018 № 524 «Об утверждении Государственной программы Республики Бурятия «Развитие внутреннего и въездного туризма в Республике Бурятия».

источников составил всего 157 млн рублей, большая часть из которых была потрачена на проектирование объектов.

Рамки данной статьи не позволяют остановиться подробно на состоянии и перспективах реализации проекта. Отметим лишь, что передача полномочий по управлению ОЭЗ «Байкальская гавань» на региональный уровень в июне 2017 года и создание акционерного общества «Особая экономическая зона «Байкальская гавань» позволят, как представляется, решить серьезные проблемы в реализации программы.

Рассматривая перспективы развития туристско-рекреационного комплекса и туристической деятельности в Республике Бурятия, следует отметить, что в регионе разработана и реализуется Государственная программа Республики Бурятия «Развитие внутреннего и въездного туризма в Республике Бурятия» (утверждена Постановлением Правительства РБ от 25.09.2018 № 524). Программа определяет цели, задачи и средства их достижения на ближайшую (до 2021 года) перспективу. Более отдаленную перспективу развития туризма в регионе определяет Стратегия развития внутреннего и въездного туризма в Республике Бурятия на период до 2030 года (проект в стадии обсуждения).

Планируемая динамика основных целевых показателей Государственной программы представлена на рис. 5 и 6. Анализ данных, приведенных на рис. 5, показывает, что численность граждан, посетивших Республику Бурятия и размещенных в КСР, будет увеличиваться в среднем на 11 тыс. человек в год и в 2021 году составит 418 тыс. человек. Прогнозируется увеличение количества иностранных туристов, посетивших республику, в среднем на 3 тыс. человек ежегодно и увеличение въездного туристического потока до 75 тыс. человек в 2021 году.

Прогнозируется увеличение объема платных туристических услуг в среднем на 180–200 млн рублей ежегодно, что обеспечит в 2021 году достижение уровня в 3,28 млрд рублей (рис. 6).

Динамика объемов привлеченных средств из внебюджетных источников финансирования проектов в сфере туризма в Республике Бурятия достаточно полно учитывает сложившуюся ситуацию с деятельностью инвесторов проектов (см. выше). Здесь существенный рост прогнозируется только в 2020–2021 годах, в результате в 2021 году объем привлеченных средств из внебюджетных источников (накопленный итог) должен составить 4,16 млрд рублей.

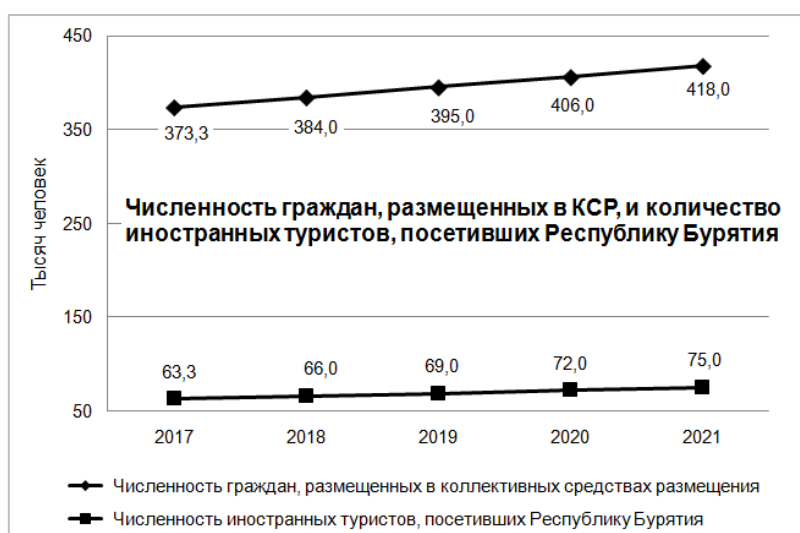


Рисунок 5. Численность граждан, размещенных в КСР, и количество иностранных туристов, посетивших Республику Бурятия



Рисунок 6. Объемы платных туристических услуг и привлеченных средств из внебюджетных источников финансирования проектов в сфере туризма в Республике Бурятия

Представляется, что приведенные выше целевые показатели Государственной программы обоснованы и достижимы, несмотря на имеющиеся проблемы и риски.

ЛИТЕРАТУРА

1. Арустамов Э.А. Организация предпринимательской деятельности // учебное пособие для студентов высших учебных заведений, обучающихся по направлению подготовки (специальностям) "Экономика и управление на предприятии" / Москва, 2008. (2-е издание, исправленное).
2. Арустамов Э.А., Волощенко А.Е., Гуськов Г.В., Косолапова Н.В., Платонов А.П., Прокопенко Н.А. Природопользование // учебник / Москва, 2004, для студентов вузов, обучающихся по экономическим специальностям / (6-е издание, переработанное и дополненное).
3. Стратегия социально-экономического развития Республики Бурятия на период до 2035 года (проект) URL: <http://egov-buryatia.ru/>. Дата обращения 25.02.2019.
4. Социальное положение и уровень жизни населения России. 2017: Стат. сб. / Росстат – М., 2017. – 332 с.
5. Приложение к сборнику Социальное положение и уровень жизни населения России. 2017 (Информация по субъектам Российской Федерации) / Росстат – М., 2017.
6. Приложение к сборнику Платное обслуживание населения в России. 2017 / Росстат. – М., 2017.
7. Статистический ежегодник. 2017. Статистический сборник / Бурятстат. – Улан-Удэ, 2017. – 490 с.
8. Министерство туризма Республики Бурятия URL: http://egov-buryatia.ru/minturizm/activities/operations_results/. Дата обращения 26.02.2019.
9. Министерство природных ресурсов Республики Бурятия URL: <http://www.minpriroda-rb.ru/god-oopt/tsifry-i-fakty.php> Дата обращения 26.02.2019.
10. Федеральное агентство по туризму Российской Федерации URL: <https://www.russiatourism.ru/>. Дата обращения 26.02.2019.

Arustamov Eduard Aleksandrovich

E-mail: eduard-arustamov@yandex.ru

Volgin Aleksandr Vladimirovich

Moscow region state university, Mytishchi, Russia

E-mail: av.volgin@mgou.ru

Krylov Petr Mikhaylovich

Moscow region state university, Mytishchi, Russia

E-mail: pmkrylov@yandex.ru

Shil'nov Aleksandr Anatol'evich

Monino, Russia

E-mail: shilnov-1954@yandex.ru

Status and development prospects of the tourist and recreational complex of the Republic of Buryatia

Abstract. This article is devoted to the disclosure of the huge resources for the development of recreation and tourism in the territory of Buryatia. It is considered as one of the main strategic directions of the republic's activity, designed to ensure the solution of the problems of sustainable socio-economic development of the region, increase the welfare of citizens, ensure employment. It is noted that according to the Ministry of Tourism of the Republic of Buryatia and the Federal Agency for Tourism, the number of Russian and foreign tourists visiting the Republic of Buryatia has grown significantly. The volume of hotel and paid sanatorium and recreation services to the population during the period under review was characterized mainly by moderate growth. The dynamics of the volume of borrowed funds from off-budget sources of financing of projects in the tourism sector in the Republic of Buryatia quite fully takes into account the current situation with the activities of project investors. The article contains recommendations on how to further develop the recreational and tourist sector of the region's economy.

Keywords: recreation; tourism; development of the region; project investors; tourist flow; complex of tourist infrastructure; tourist cluster; special tourist and recreational economic zone

REFERENCES

1. Arustamov Eh.A. (2008). Organizatsiya predprinimatel'skoy deyatel'nosti // uchebnoe posobie dlya studentov vysshikh uchebnykh zavedeniy, obuchayushchikhsya po napravleniyu podgotovki (spetsial'nostyam) "Ehkonomika i upravlenie na predpriyatii". [*Organization of entrepreneurial activity // textbook for students of higher educational institutions studying in the field of training (specialties) "Economics and enterprise management".*] Moscow.
2. Arustamov Eh.A., Voloshchenko A.E., Gus'kov G.V., Kosolapova N.V., Platonov A.P., Prokopenko N.A. (2004). Prirodopol'zovanie // uchebnik. [*Nature Management // textbook.*] Moscow.
3. The Republic of Buryatia. Official portal (n.d.). *Strategy for the socio-economic development of the Republic of Buryatia for the period until 2035 (draft)*. [online] Available at: <http://egov-buryatia.ru/> (in Russian) [Accessed 25.02.2019].
4. (2017). Sotsial'noe polozhenie i uroven' zhizni naseleniya Rossii. 2017. [*Social status and living standards of the population of Russia. 2017.*] Moscow: Rosstat, p. 332.
5. (2017). Prilozhenie k sborniku Sotsial'noe polozhenie i uroven' zhizni naseleniya Rossii. 2017 (Informatsiya po sub'ektam Rossiyskoy Federatsii). [*Appendix to the collection Social status and living standards of the population of Russia. 2017 (Information on the subjects of the Russian Federation).*] Moscow: Rosstat.
6. (2017). Prilozhenie k sborniku Platnoe obsluzhivanie naseleniya v Rossii. 2017. [*Appendix to the collection Paid public services in Russia. 2017.*] Moscow: Rosstat.
7. (2017). Statisticheskiy ezhegodnik. 2017. Statisticheskiy sbornik. [*Statistical Yearbook. 2017. Statistical Digest.*] Ulan-Ude: Buryatstat, p. 490.
8. Ministry of Tourism of the Republic of Buryatia. (n.d.). [online] Available at: http://egov-buryatia.ru/minturizm/activities/operations_results/ (in Russian) [Accessed 26.02.2019].
9. Ministry of Natural Resources of the Republic of Buryatia. (n.d.). *Bear*. [online] Available at: <http://www.minpriroda-rb.ru/god-oopt/tsifry-i-fakty.php> (in Russian) [Accessed 26.02.2019].
10. Federal Agency for Tourism of the Russian Federation. (n.d.). *Bear*. [online] Available at: <https://www.russiatourism.ru/> (in Russian) [Accessed 26.02.2019].